



Индекс ОКБ

Статистика просроченной задолженности III кв. 2016 г.

24.10.2016

1. Обзор тенденций

- По итогам III кв. 2016 г. доля просроченных счетов в общем количестве открытых кредитов снизилась до 17,5%. Общее количество просроченных кредитов за квартал сократилось на 1% и составило 13,37 млн. кредитов. В прошлом году квартальные темпы роста количества просроченных кредитов составляли 1%. Количество счетов с просрочкой платежа более 90 дней сократилось на 1% до 10,21 млн шт. или 13,4% от общего количества открытых кредитов.
- Темпы роста объемов просроченной задолженности также замедлились по сравнению с прошлым годом. По итогам III кв. объем просроченной задолженности вырос на 3% и составил 1,27 трлн. руб. или 13,8% от общего объема ссудной задолженности граждан. За аналогичный период прошлого года показатель вырос на 11%. Объем «плохих» долгов с просрочкой платежей более 90 дней за III кв. вырос на 4% и составил 1,23 трлн. руб. или 13,4% от ссудной задолженности. В прошлом году рост аналогичного показателя составлял 11%.
- Самое заметное снижение количества просроченных кредитов отмечено в сегменте кредитных карт. Количество просроченных счетов снизилось на 2% до 5,25 млн. шт. или 13,7% от общего числа активных кредитных карт. Объемы просроченной задолженности по итогам III кв. снизились на 1% и составили 240,33 млрд. руб. (самое низкое значение за 2016 г.) или 25,1% от общего объема ссудной задолженности по картам.
- Количество просроченных счетов в сегменте кредитов наличными снизилось за квартал на 1% и составило 7,82 млн. кредитов или 23,0% от общего количества открытых кредитов наличными. Объем просроченной задолженности по итогам квартала вырос на 5% и составил 785,36 млрд. руб. или 18,8% от ссудного долга по этому виду кредитов.
- Количество ипотечных кредитов с просрочкой платежей выросло за квартал на 3% до 104,88 тыс. кредитов или 3,7% от общего количества открытых ипотечных кредитов. Объем просроченного долга по ипотеке вырос за квартал на 2% и достиг значения в 160,03 млрд. руб. или 4,5% общего объема ссудного долга по ипотеке.
- Количество просроченных автокредитов осталось практически на уровне II кв. (196,42 тыс. шт.), однако доля просроченных счетов выросла до 15,6% от общего количества автокредитов. Объемы просроченной задолженности выросли на 5% до 83,97 млрд. руб. или 16,9% от общего объема ссудной задолженности по автокредитам.

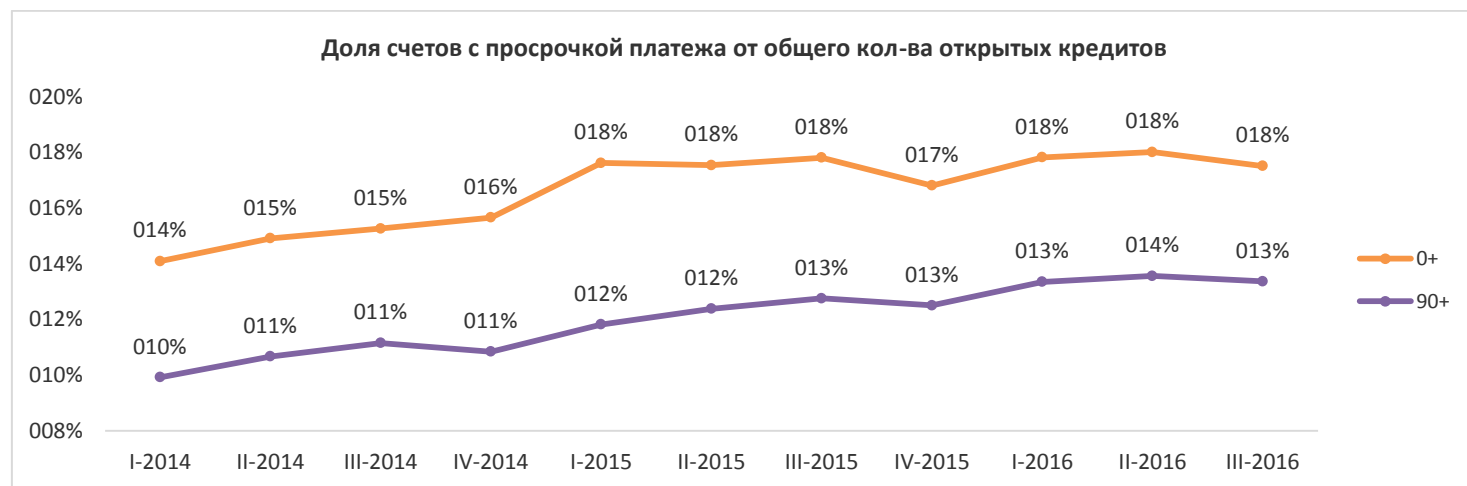
Даниэль Зеленский, генеральный директор Объединенного Кредитного Бюро

В III кв. 2016 г. закрепился тренд на снижение количества просроченных кредитов, наблюдавшийся с июня этого года. Наиболее значительное снижение (-7%) произошло в сегменте кредитов с просрочкой платежей до 90 дней, что может являться эффектом фокуса банков на процедуру сбора просроченной задолженности, а также более тщательного подхода к оценке рисков профиля новых заемщиков, которые наблюдались на протяжении всего 2016 г.

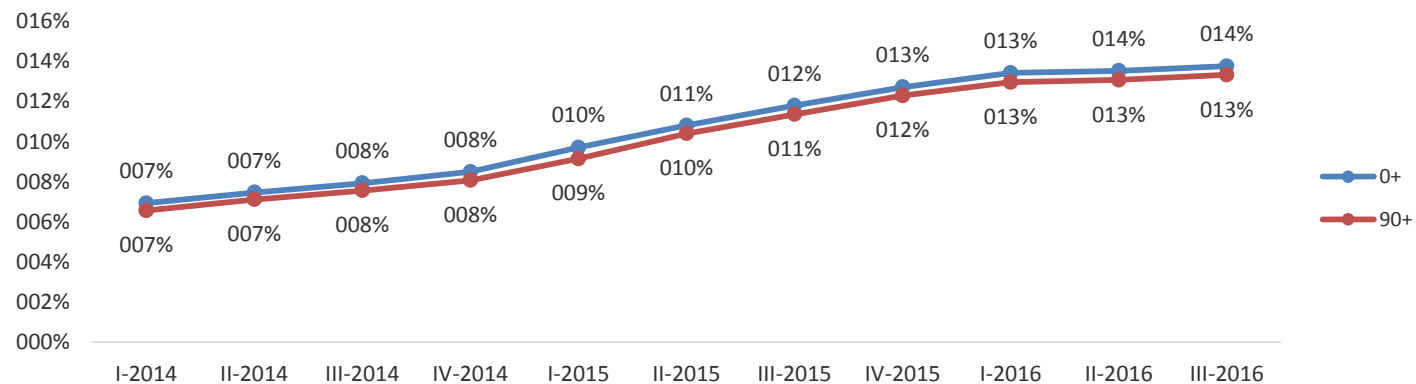
Также снижению доли просроченных кредитов в общем количестве открытых счетов способствовала относительно высокая кредитная активность. В III кв. количество открытых кредитов выросло в квартальном отношении на 2%, по итогам II кв. темпы роста были вдвое ниже. Предполагаем, что существующий тренд закрепится до конца года.

Всего на конец сентября 2016 г. на руках у российских заемщиков находилось 76,38 млн. открытых кредитов с общей суммой долга более 9,23 трлн. руб.

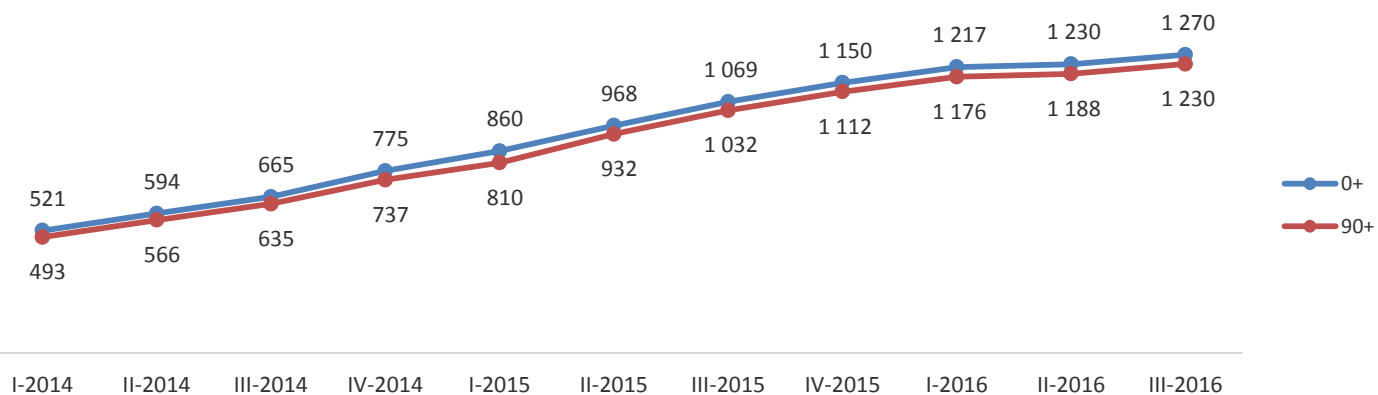
2. Все открытые кредиты



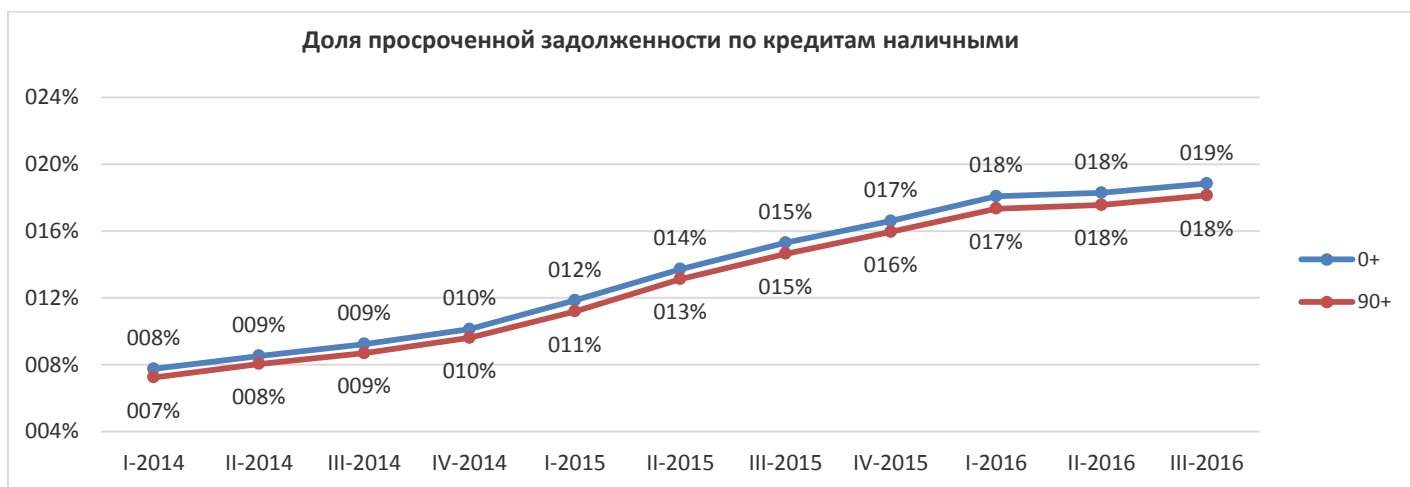
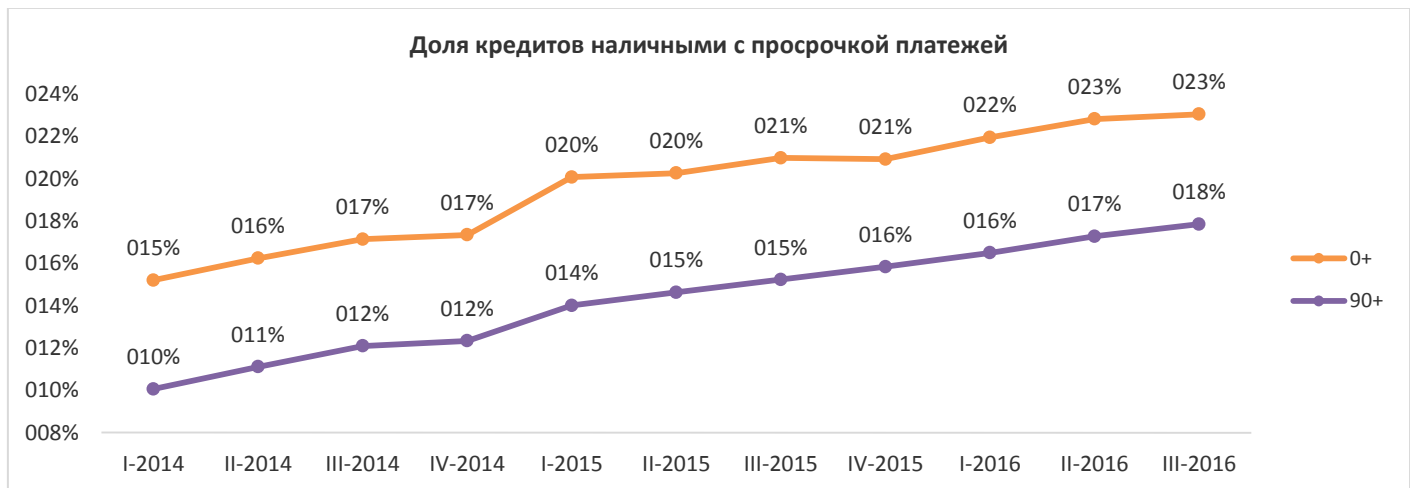
Доля просроченной задолженности от общего объема ссудного долга



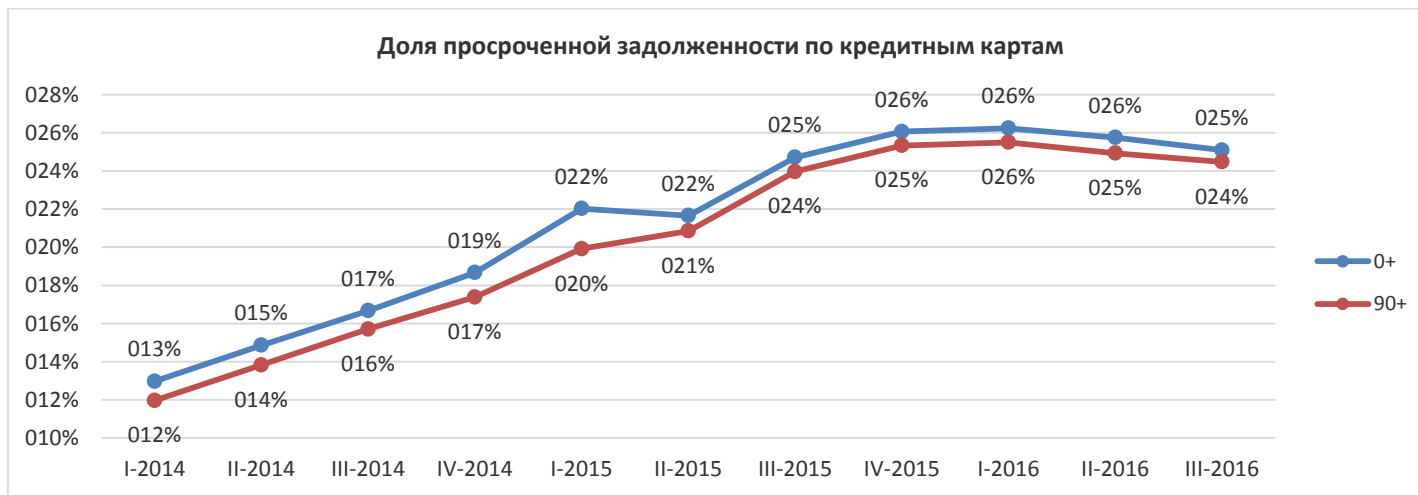
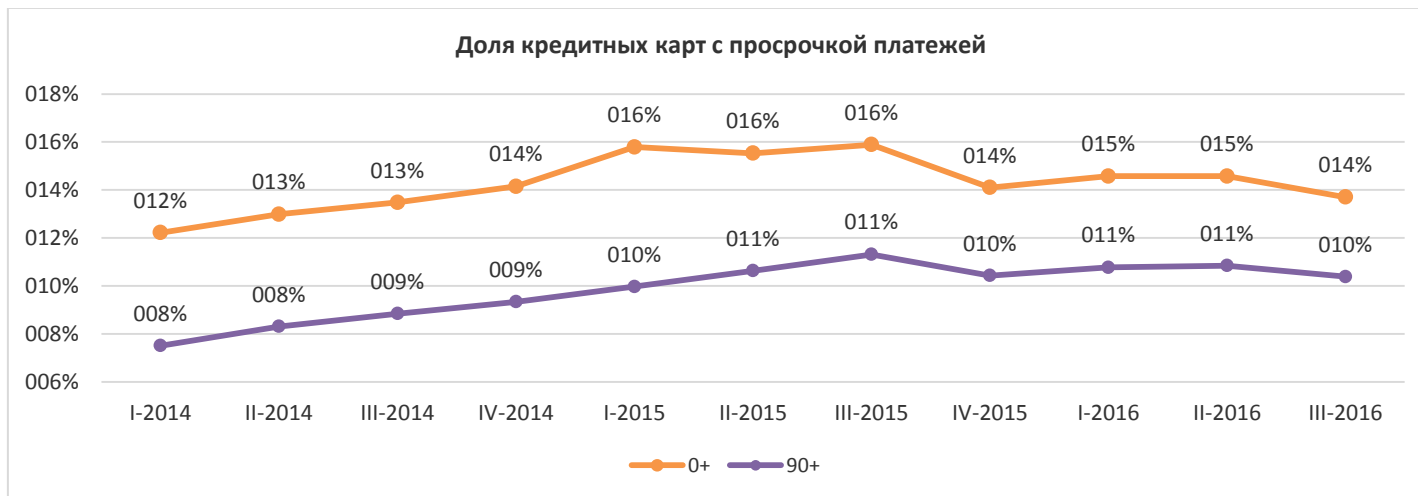
Объем просроченной задолженности, млрд. руб.



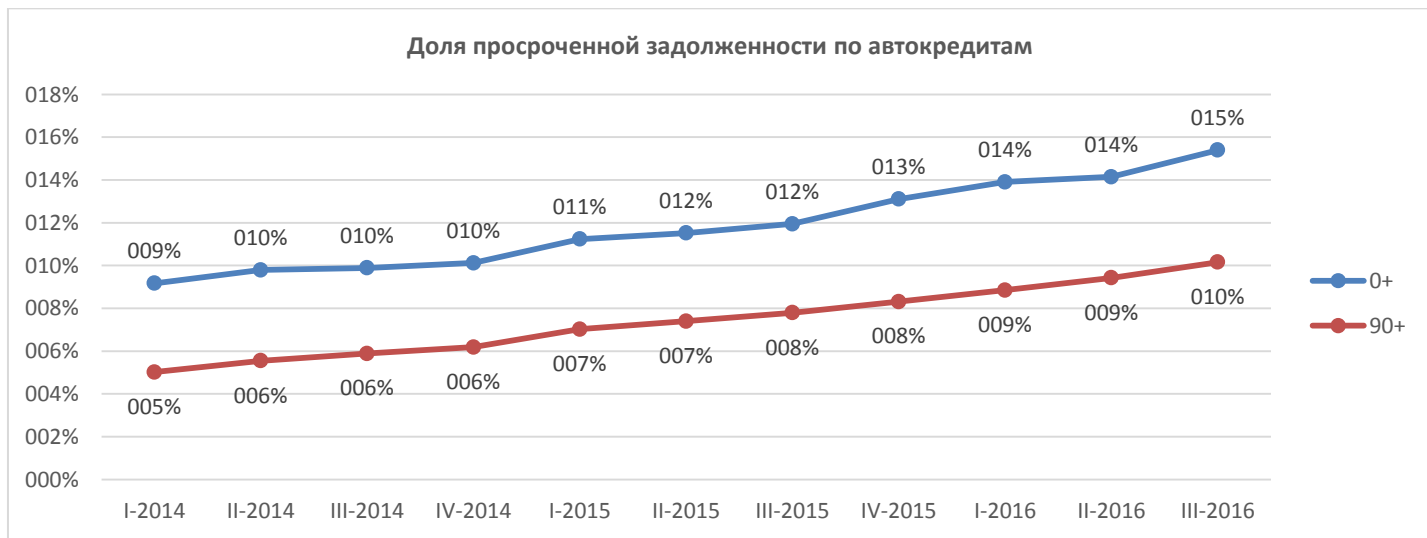
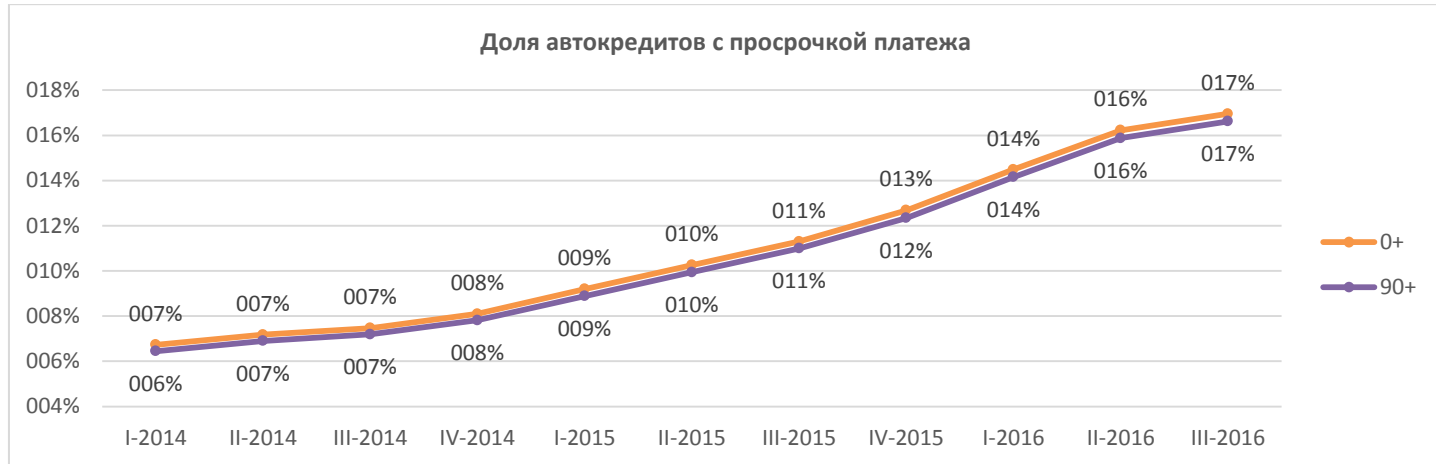
3. Кредиты наличными



4. Кредитные карты



5. Автокредиты



6. Ипотечные кредиты

